



IMPLEMENTASI AKIP TAHUN 2020

**DINAS KETAHANAN PANGAN
KABUPATEN HULU SUNGAI SELATAN**

PERKEMBANGAN IMPLEMENTASI AKIP TAHUN 2020

- Tindak Lanjut Hasil Rekomendasi Tahun Sebelumnya
- Progres Perbaikan Penerapan SAKIP Manajemen Kinerja yang telah dilakukan (keadaan Before-after)

- Perubahan Strategi atas Pelaksanaan Program/Kegiatan akibat Covid-19 dalam mewujudkan Kinerja Pemerintah Daerah
- Cascading Kinerja, Pohon Kinerja dan Crosscutting Program/Kegiatan

TINDAK LANJUT HASIL REKOMENDASI EVALUASI AKIP TAHUN 2019 OLEH ITKAB

Reviu perencanaan di tingkat perangkat daerah, khususnya sasaran dan indikator untuk lebih berorientasi pada hasil, terukur, relevan dan cukup

Reviu Proses Bisnis dengan mengacu pada hasil pohon kinerja, Probis tersebut dijadikan acuan untuk menyelaraskan program dan kegiatan antar perangkat daerah

Melaksanakan rencana aksi terhadap tindak lanjut, saran atau rekomendasi dari Kemenpan RB dan Itkab

Analisa Hasil Capaian dan Permasalahan (Sesuai dengan bisnis utama masing-masing OPD)

TINDAK LANJUT REKOMENDASI EVALUASI SAKIP TAHUN 2019 DINAS KETAHANAN PANGAN KAB. HULU SUNGAI SELATAN

Rekomendasi/Saran dari Inspektorat :

- 1. Belum adanya Perbandingan target dan capaian antara tahun berjalan dengan tahun sebelumnya atas adanya perubahan Indikator Kinerja Utama (IKU) SKPD/ Unit Kerja dari Tahun 2018 ke Tahun 2019.**
- 2. Belum tersajinya penjelasan rencana tindak lanjut (action plan) sebagai upaya mencapai target Indikator Kinerja**



Tindak Lanjut :


- 1. Menyajikan Perbandingan target dan capaian antara tahun berjalan dengan tahun sebelumnya atas adanya perubahan Indikator Kinerja Utama (IKU) SKPD/ Unit Kerja dari Tahun 2018 ke Tahun 2019.**
- 2. Menyajikan Penjelasan rencana tindak lanjut (action plan) sebagai upaya mencapai target Indikator Kinerja**

Perbandingan
dengan Tahun
Sebelumnya

INDIKATOR KINERJA UTAMA

Target 2019

Indikator Kinerja	Target	Capaian
Jumlah Beras Pemda dan Masyarakat	92,653 Ton	92,653 Ton
<i>Skor Pola Pangan Harapan</i>	82	82
Persentase Pangan Segar yang Tercemar	≤10%	≤10%
Indikator Nilai Hasil Evaluasi AKIP	A	A



Capaian 2018-2023

Indikator Kinerja	2018	2019	Target 2020	Realisasi 2020	Target 2023
PPH ketersediaan	83,77	84.61	85,45	88.35	88.04
Persentase Pangan Segar yang Aman	80%	83%	85%	85%	90%
Nilai / predikat AKIP	BB (81.21)	A (82,55)	A (81,36)	A(83.79)	A(89.02)

INDIKATOR KINERJA UTAMA

- Nilai/predikat AKIP (target 81.89, realisasi 81,36, Capaian 96.86%)
- Persentase Indeks Kepuasan Masyarakat sebesar (target 82,00% realisasi 82,00% , capaian 100%)
- Persentase Pola Pangan Harapan (PPH) Konsumsi (target 100% realisasi 83,2% , capaian 83,2%)

Target,
realisasi dan
capaian 2019

Target
2020

- Nilai/Predikat AKIP (82.55)
- Persentase Indeks Kepuasan Masyarakat sebesar (83 %)
- Persentase Pola Pangan Harapan (PPH) Konsumsi (83,65 %)

Target
2021

- Meningkatkan Akuntabilitas Kinerja Instansi Pemerintah 83.79
- Persentase Pola Pangan Harapan (PPH) Konsumsi (84,48 %)



PERJANJIAN KINERJA ORGANISASI **DINAS KETAHANAN PANGAN 2021**



No.	Uraian Belanja Program / Kegiatan	Biaya (Rp.)
A.	Program Pelayanan Administrasi Perkantoran	396.369.500,00
1.	Penyediaan Jasa dan Administrasi Kantor	50.761.500,00
2.	Penyediaan jasa komunikasi, sumber daya air dan listrik	32.400.000,00
3.	Penyebarluasan Informasi tugas pokok dan fungsi SKPD	0,00
3.	Penyediaan makanan dan Minuman	15.560.000,00
4.	Kegiatan Penyediaan jasa tenaga pendukung administrasi/teknis perkantoran	192.000.000,00
5.	Rapat Rapat Koordinasi, konsultasi dan lapangan	105.648.000,00
B.	Program Peningkatan Sarana dan Prasarana Aparatur	172.027.000,00
	Penyediaan peralatan dan perlengkapan Kantor	72.877.000,00
	Pemeliharaan rutin/berkala gedung kantor	53.950.000,00
	Pemeliharaan rutin/berkala kendaraan dinas/operasional	34.400.000,00
	Pemeliharaan peralatan dan perlengkapan kantor	10.800.000,00
C.	Program Peningkatan Perencanaan, Pelaporan Capaian Kinerja dan Keuangan	4.789.800,00
	Penyusunan Dokumen Keuangan	2.394.900,00
	Penyusunan Dokumen AKIP	2.394.900,00
D	Program Peningkatan Pelayanan Kinerja Perangkat Daerah	324.754.425,00
	Lomba cipta menu dan promosi hasil Ketahanan Pangan	318.654.425,00
	Pelayanan Kinerja Perangkat Daerah	6.100.000,00
E	Program Diversifikasi dan keamanan pangan	49.685.000,00
	Pengujian Keamanan Pangan Segar Asal tumbuhan	49.685.000,00
	Bimbingan Teknis Pembuatan dan Penggunaan Pestisida Organik	0,00
	Promosi Pengolahan Pangan Lokal Alternatif	0,00
fF	Program Ketersediaan dan Distribusi Pangan	554.270.000,00
	Pengelolaan Cadangan Pangan Pemerintah Daerah	144.720.000,00
	Revitalisasi Lumbung Pangan Masyarakat	409.550.000,00
	J U M L A H D A N A	1.501.895.725,00

BEFORE

Patroli
Rawan
Pangan

Masyarakat
Rawan
Pangan

Samping
Desa/Ketua
RT

Surat Kepala
Desa

Rekomendasi
Camat

AFTER

Kepala Dinas

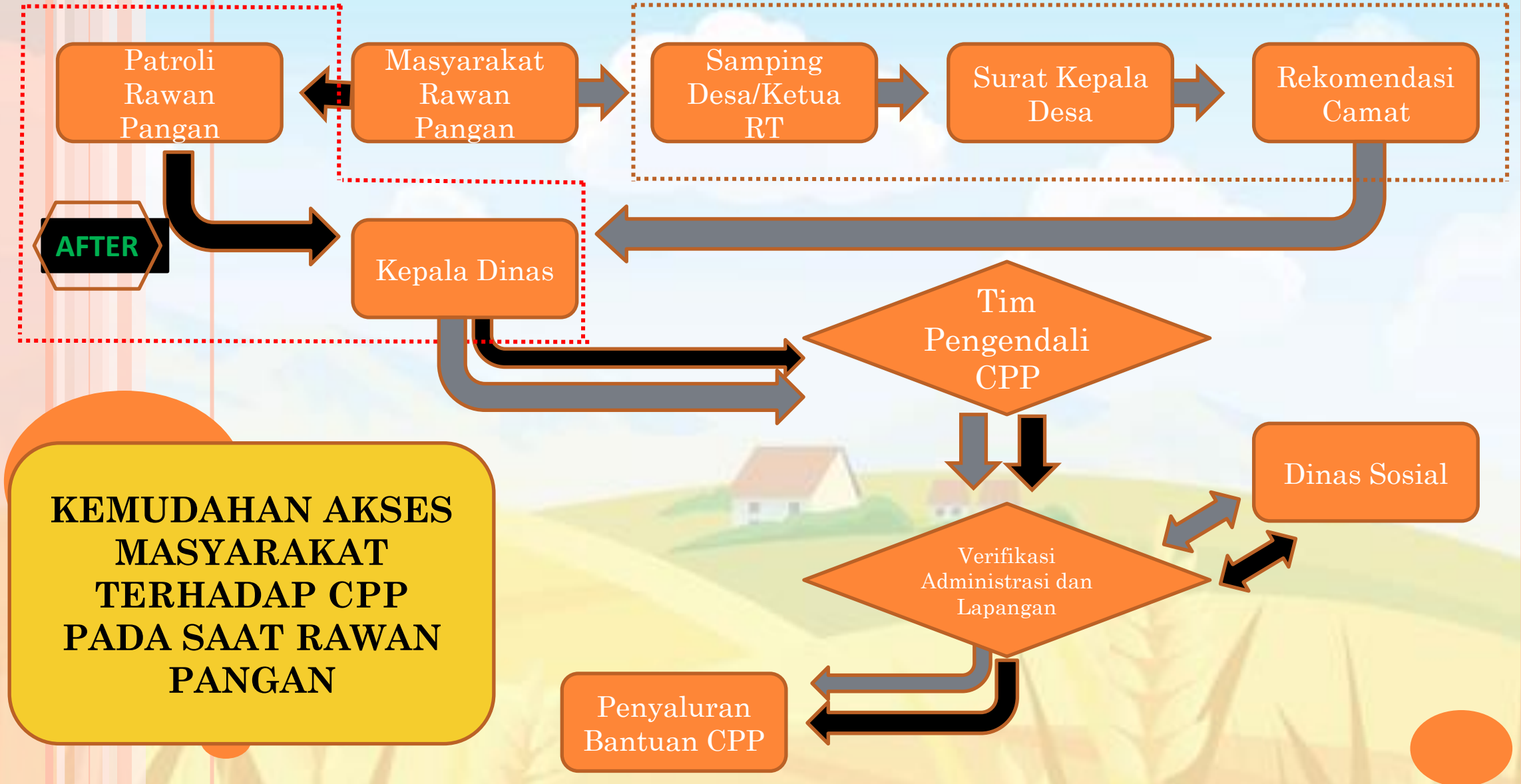
Tim
Pengendali
CPP

Dinas Sosial

Verifikasi
Administrasi dan
Lapangan

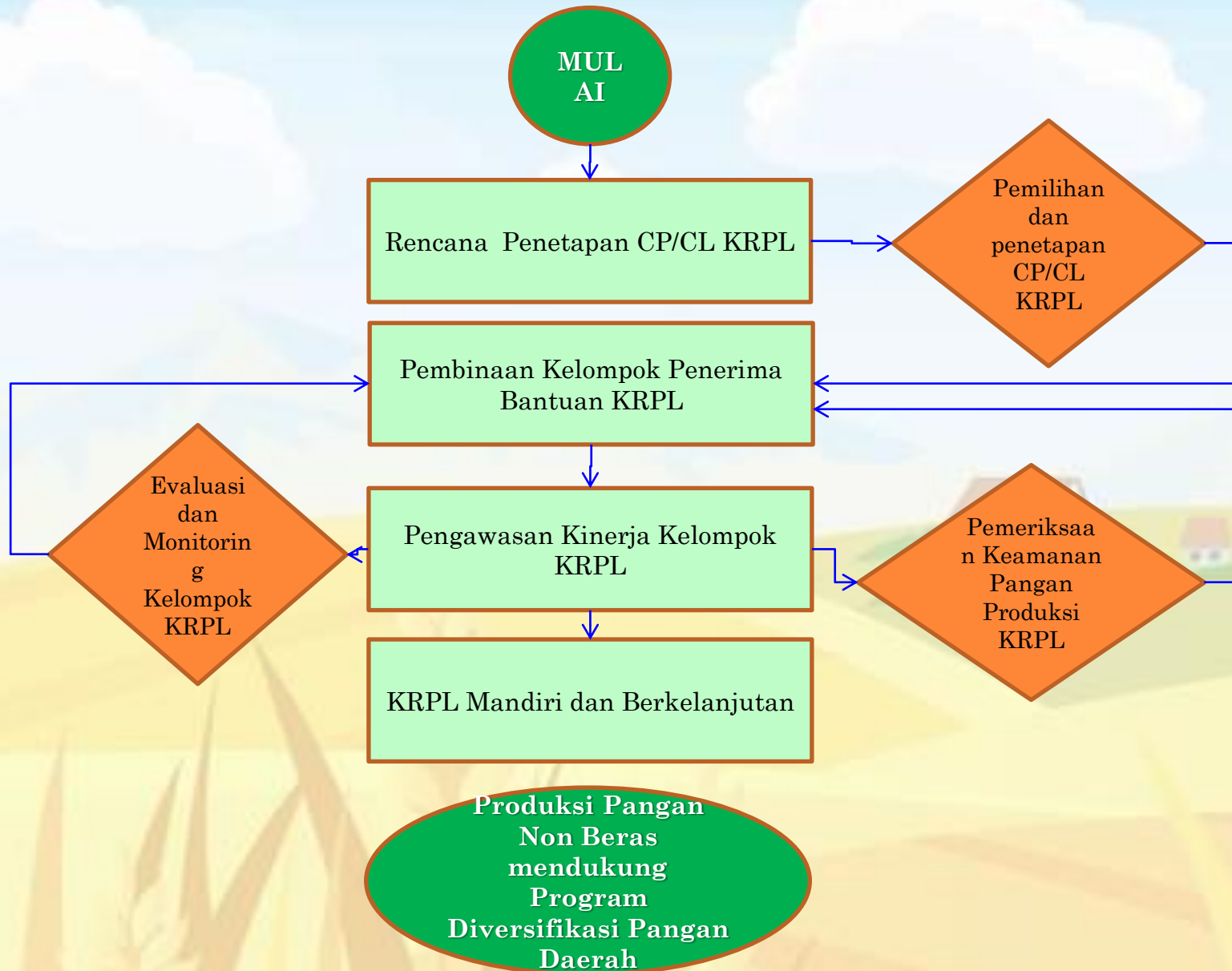
Penyaluran
Bantuan CPP

**KEMUDAHAN AKSES
MASYARAKAT
TERHADAP CPP
PADA SAAT RAWAN
PANGAN**



PROSES BISNIS LEVEL 3

BIDANG KONSUMSI DAN KEAMANAN PANGAN



Sejak dari tahun 2018 s/d 2020 Jumlah Kelompok tani yang melaksanakan Kegiatan KRPL sampai saat ini :
25 Kelompok

Jumlah anggota sampai tahun 2020 : **790 orang**, terdiri dari 21 Kelompok beranggotakan 30 orang dan 4 kelompok beranggotakan 40 orang

Luas Lahan Demplot Kelompok (KWT) masing-masing untuk 1 kelompok = 100m²
= 2500 m² / 25 KWT

Luas Pekarangan yang ditanami anggota masing2 2 x 14 m² = 28 m² per anggota kelompok

PROSIS BISNIS LEVEL 3



**PEMBINAAN KELOMPOK
KAWASAN RUMAH PANGAN
LESTARI (KRPL)**

Sebelum adanya reform, Dilaksanakan dengan pertemuan langsung ke Kelompok Binaan setelah reform hanya dengan Metode Daring (Online)

CASCADING PMDN 13

Mewujudkan Aksesibilitas dan Kualitas Pelayanan Bidang Pendidikan, Kesehatan dan Pelayanan Dasar Lainnya

PK Kepala SKPD

Pola Pangan Harapan (PPH) Ketersediaan

Program Penguatan Cadangan Pangan Pemda dan Masyarakat

PK ESS III

Jumlah Cadangan Pangan Pemda dan Masyarakat

Penguatan Cadangan Pangan Pemda dan Masyarakat

PK ESS IV

Pengelolaan Cadangan Pangan Pemerintah Daerah

Bimtek Pengelolaan Lumbung Pangan Masyarakat

Presentase Pangan yang Aman

Program Diversifikasi dan Keamanan Pangan

Persentase Pangan Segar yang tercemar

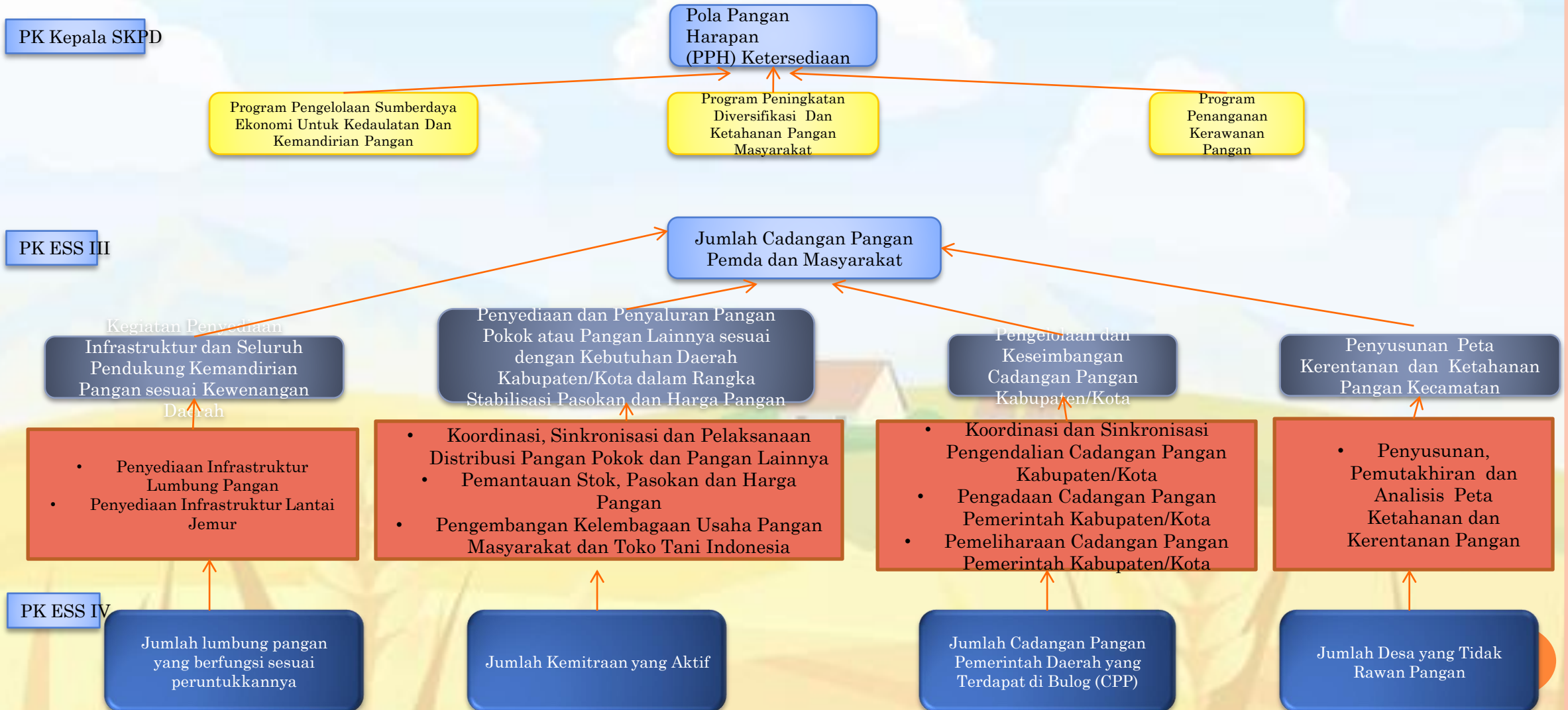
Pola Pangan Harapan (PPH) Konsumsi

Diversifikasi dan Keamanan Pangan

Pengujian Keamanan Pangan

CASCADING PMDN 90

Mewujudkan Aksesibilitas dan Kualitas Pelayanan Bidang Pendidikan, Kesehatan dan Pelayanan Dasar Lainnya



CASCADING PMDN 90

Mewujudkan Aksesibilitas dan Kualitas Pelayanan Bidang Pendidikan, Kesehatan dan Pelayanan Dasar Lainnya

PK Kepala SKPD

Presentase Pangan yang Aman

Program Peningkatan Diversifikasi Dan Ketahanan Pangan Masyarakat

Program Pengawasan Keamanan Pangan

PK ESS III

Pola Pangan Harapan (PPH) Konsumsi

Persentase Pangan Segar yang tercemar

Pelaksanaan Pencapaian Target Konsumsi Pangan Perkapita/tahun sesuai dengan angka kecukupan gizi

Pelaksanaan Pengawasan Keamanan Pangan Segar Daerah Kabupaten/Kota

- Penyusunan dan Penetapan Target Konsumsi Pangan per kapita per Tahun
- Pemberdayaan Masyarakat dalam Penganekaragaman Konsumsi pangan per kapita/tahun
- Koordinasi dan sinkronisasi Pemantauan dan evaluasi konsumsi per kapita per tahun

- Registrasi Keamanan Pangan Segar Asal Tumbuhan Daerah Kabupaten/Kota
- Rekomendasi Keamanan Pangan Segar Asal Tumbuhan Daerah Kabupaten/Kota
- Penyediaan Sarana dan Prasarana Pengujian Mutu dan Keamanan Pangan Segar Asal Tumbuhan Daerah Kabupaten/Kota

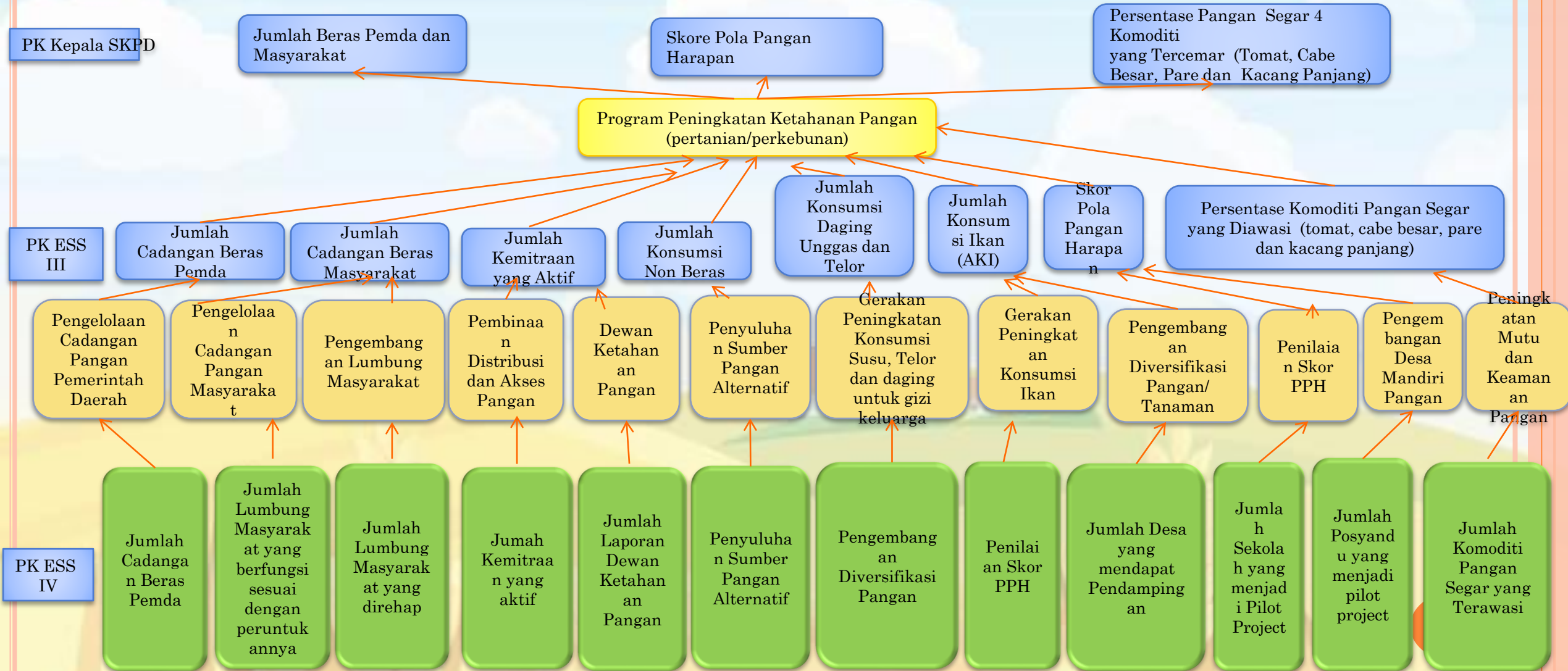
PK ESS IV

Jumlah Ragam Pangan yang sesuai dengan prinsip B2SA (Beragam, Bergizi, Seimbang dan Aman)

Jumlah komoditas pangan segar tanaman pangan dan hortikultura yang di uji keamanan pangan segar asal tumbuhan

CASCADING 2018

Mewujudkan Aksesibilitas dan Kualitas Pelayanan Bidang Pendidikan, Kesehatan dan Pelayanan Dasar Lainnya



PERUBAHAN STRATEGI PEMBINAAN POLA PANGAN LESTARI PADA MASA PANDEMI COVID-19

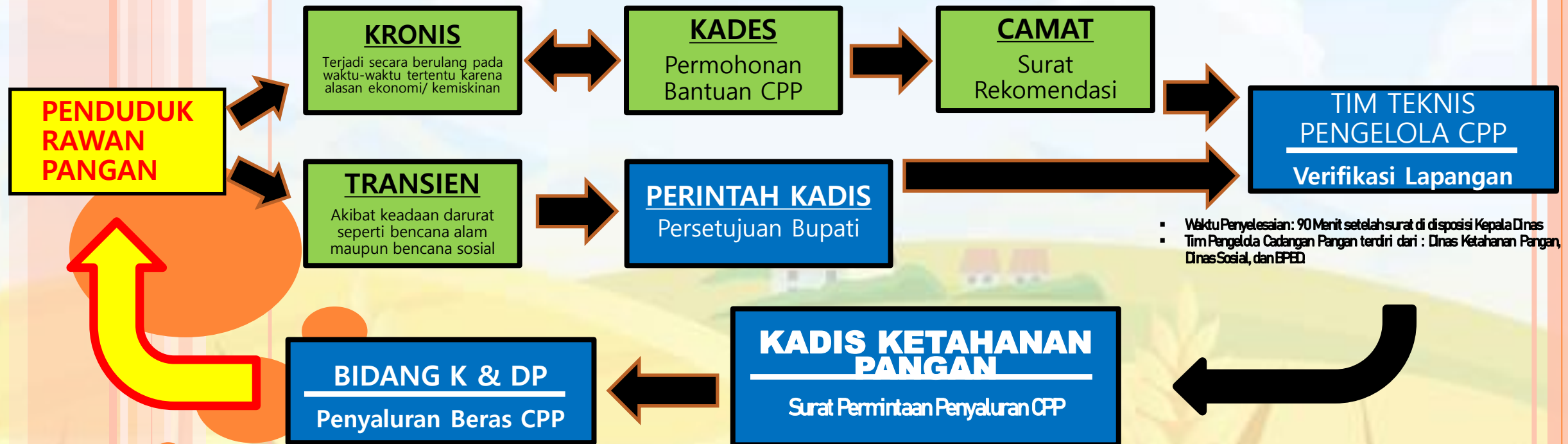


STANDAR OPERASIONAL PROSEDUR

PENYALURAN CADANGAN PANGAN PEMERINTAH DAERAH UNTUK PENDUDUK RAWAN PANGAN

Berdasarkan Peraturan Bupati Hulu Sungai Selatan Nomor 30 Tahun 2020 tentang tentang Pengelolaan Cadangan Pangan Pemerintah Kabupaten Hulu Sungai Selatan

Pemohonan ditujukan kepada Kepala Dinas Ketahanan Pangan dilampiri Daftar Calon Penerima yang berisi Nama, Alamat dan Pekerjaan Kepala Rumah Tangga.



- Waktu Penyelesaian: 90 Menit setelah surat di disposisi Kepala Dinas
- Tim Pengelola Cadangan Pangan terdiri dari : Dinas Ketahanan Pangan, Dinas Sosial, dan BPED

- Waktu Penyelesaian: 3 Jam setelah Surat Kuasa dan SPPD diterima
- Pengambilan Beras CPP pada Gudang Perum Bulog yang ditunjuk pihak Perum Bulog

- Waktu Penyelesaian: 30 Menit setelah Rekomendasi Tim Pengelola CPP diterima
- Surat Permintaan Penyaluran CPP disampaikan ke Perum Bulog dilampiri Surat Kuasa dan SPPD kepada yang ditunjuk untuk mengambil beras CPP.
- Apabila Stok CPP Pemerintah Kabupaten di Perum Bulog tidak mencukupi, Surat Permintaan Penyaluran CPP disampaikan kepada Gubernur Kalimantan Selatan Cq. Kepala Dinas Ketahanan Pangan Provinsi Kalimantan Selatan.
- Surat Permintaan Penyaluran CPP ditembuskan kepada Bupati HSS

- Kerawanan pangan adalah suatu kondisi ketidakcukupan pangan yang dialami daerah, masyarakat, atau rumah tangga, pada waktu tertentu untuk memenuhi standar kebutuhan fisiologi bagi pertumbuhan dan kesehatan masyarakat. Kerawanan pangan dapat terjadi secara berulang-ulang pada waktu-waktu tertentu karena alasan ekonomi/ kemiskinan (kronis), dan dapat pula terjadi akibat keadaan darurat seperti bencana alam maupun bencana sosial (transien).
- Kondisi rawan pangan dapat disebabkan karena :
 - (a) Tidak adanya akses secara ekonomi bagi individu/rumah tangga untuk memperoleh pangan yang cukup;
 - (b) Tidak adanya akses secara fisik

- (c) Tidak tercukupinya pangan untuk kehidupan yang produktif individu/rumah tangga;
- (d) Tidak terpenuhinya pangan secara cukup dalam jumlah, mutu, ragam, keamanan serta keterjangkauan harga. Kerawanan pangan sangat dipengaruhi oleh daya beli masyarakat yang ditentukan tingkat pendapatannya. Rendahnya tingkat pendapatan memperburuk konsumsi energi dan protein.

PEMBINAAN DAN EVALUASI AKIP OLEH PIMPINAN DINAS KETAHANAN PANGAN



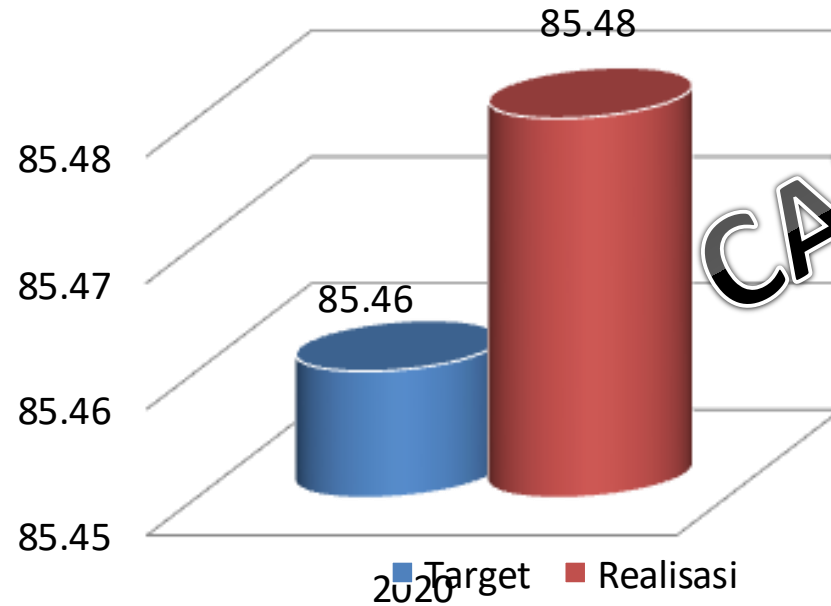
CAPAIAN INDIKATOR KINERJA UTAMA (IKU)

NO	SASARAN STRATEGIS	IKU / INDIKATOR KINERJA	SATUAN	TARGET TAHUN 2019	REALISASI TAHUN 2019	TARGET TAHUN 2020	REALISASI TAHUN 2020	CAPAIAN TAHUN 2019 (%)	CAPAIAN TAHUN 2020 (%)
1	2	3	4	5	6	7	8	9	10
1	Meningkatnya Kualitas Akuntabilitas Kinerja Instansi Pemerintah	Nilai/ predikat AKIP	nilai	81,89 (A)	81,36 (A)	82,55 (A)	0	99,35	0
2	Tercukupinya Ketersediaan Pangan yang beragam dan Aman	Pola Pangan Harapan (PPH) Ketersediaan	Skor	84,61	83,94	85,46	85,48	99,20	100
		Persentase Pangan yang Aman	Persen	83	85	85	85	102,40	100

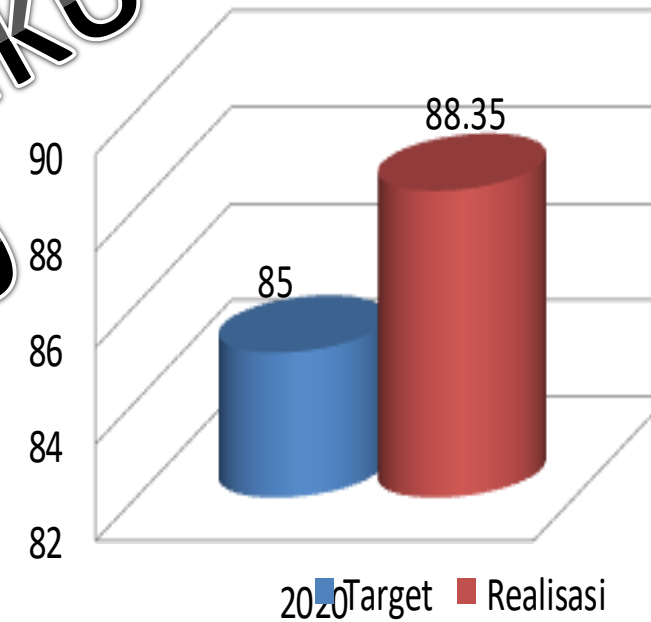
Perbandingan Capaian Kinerja dengan Target Kinerja Tahun 2020

NO	SASARAN STRATEGIS	INDIKATOR KINERJA	TARGET KINERJA	REALISASI KINERJA	%
1.	Meningkatnya kualitas Akuntabilitas Kinerja Instansi Pemerintah	Nilai/ Predikat AKIP	83,79	81,36	97,1
2.	Tercukupinya ketersediaan pangan yang beragam dan aman	Pola Pangan Harapan Ketersediaan	85,46	85,48	100,02
		Persentase pangan yang aman	85	88,35	103,94

Skor Pola Pangan Harapan (PPH) KETERSEDIAAN



Persentase Pangan yang Aman



INDIKATOR NILAI HASIL EVALUASI AKIP

CAPAIAN

Predikat Nilai Hasil Evaluasi Akip

Capaian Tahun 2019

81,36 (A)

Target Tahun 2020

82,55 (A)

CADANGAN PANGAN PEMERINTAH DAERAH KABUPATEN HULU SUNGAI SELATAN

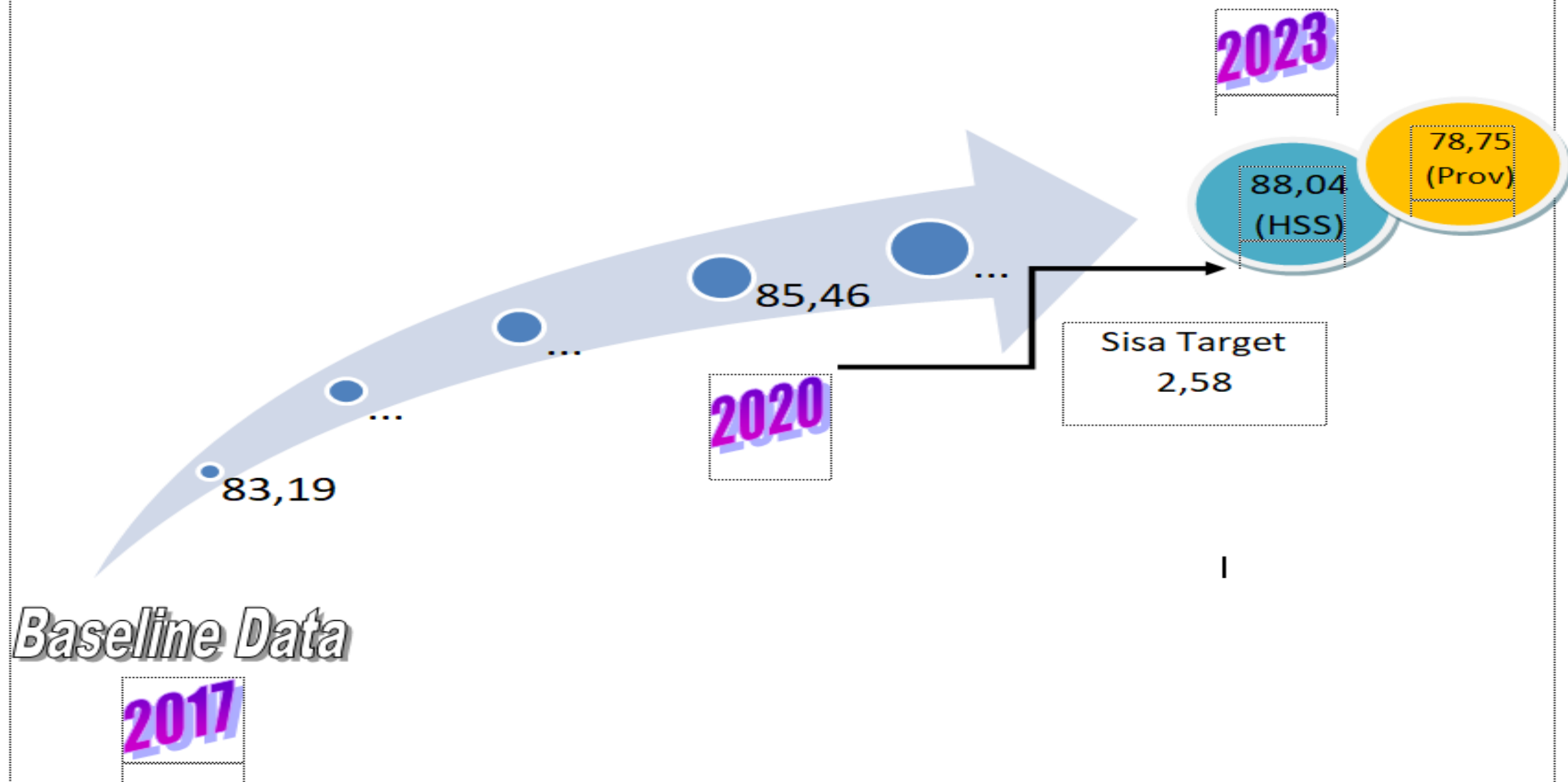
Sesuai Peraturan Menteri Pertanian Nomor 11 Tahun 2018 tentang Penetapan Jumlah Cadangan Beras Pemerintah Daerah, Kabupaten Hulu Sungai Selatan harus mempunyai Cadangan Beras Pemerintah Daerah minimal sebesar 102,41 Ton

No.	Uraian	Lokasi	Jumlah	Setara Beras
1.	Cadangan Pangan Pemerintah	Perum Bulog Barabai	60,771 Ton	60,771 Ton
2.	Cadangan Pangan Pemerintah	LPM	10,000 Ton	6,300 Ton
3.	Cadangan Pangan Masyarakat	LPM	59,087 Ton	36,633 Ton
Jumlah Total Cadangan Pangan Pemerintah Daerah Kab. HSS				103,704 Ton

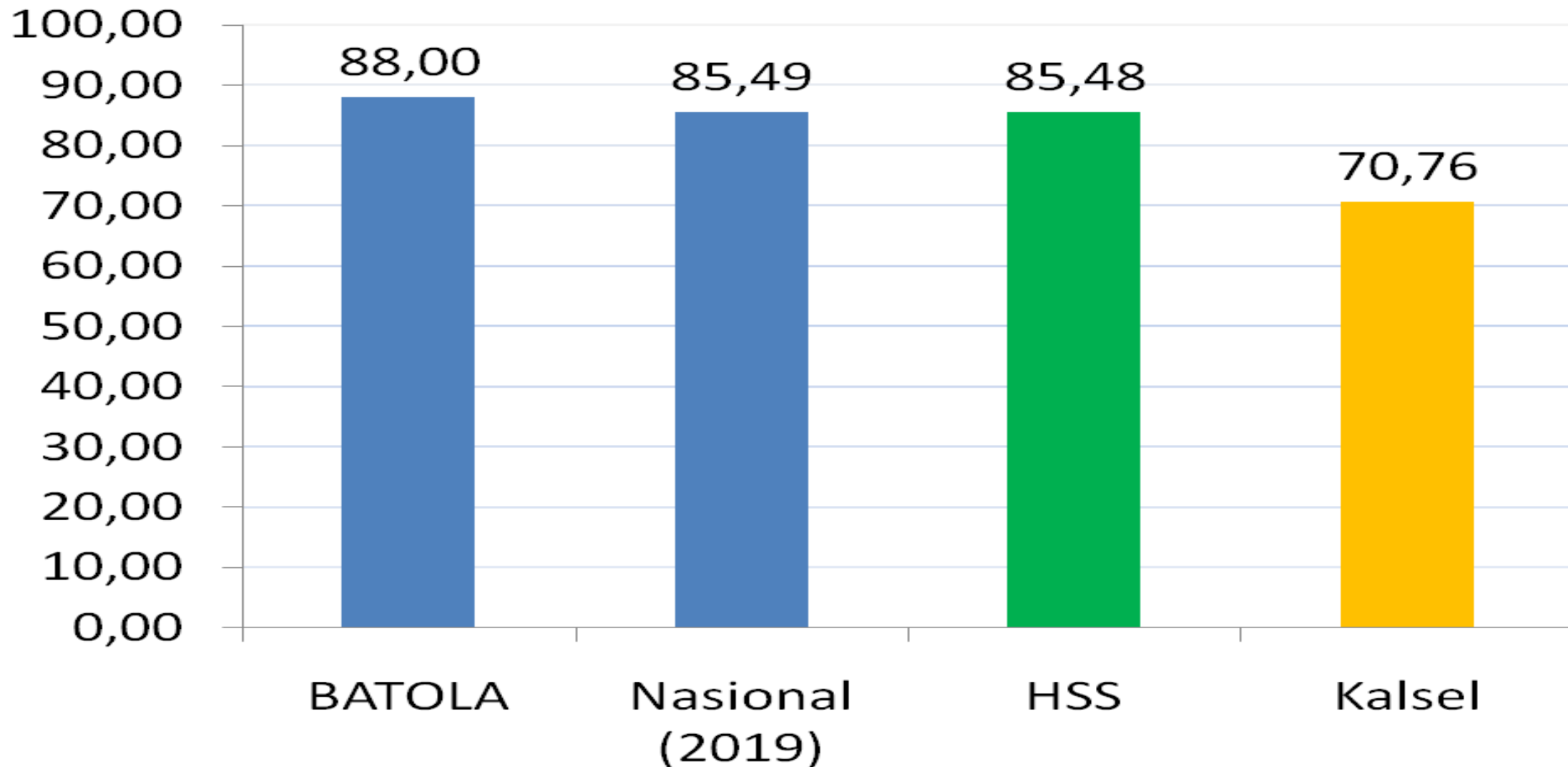
*** Rencana Pengadaan Cadangan Pemerintah Tahun 2021 sebesar 8,250 Ton**

*** Total Penyaluran Tahun 2017 – Tahun 2020 sebesar 3,380 Ton**

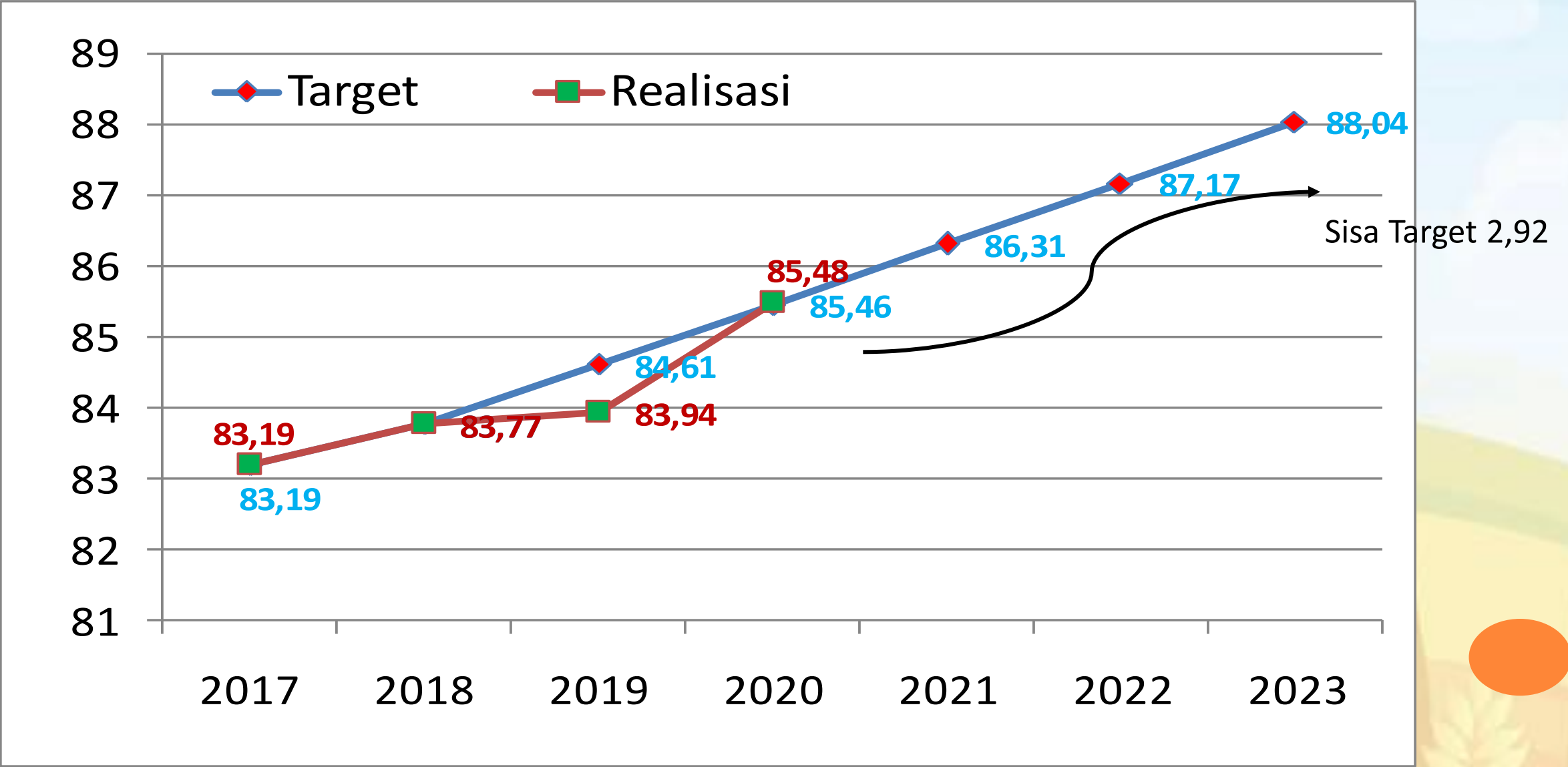
Target Akhir Pola Pangan Harapan (PPH) KETERSEDIAAN 2023



PERBANDINGAN CAPAIAN PPH KETERSEDIAAN KAB. HSS DENGAN NASIONAL, KALSEL, DAN KAB. TETANGGA TAHUN 2020



PERKEMBANGAN REALISASI DIBANDING TARGET PPH KETERSEDIAAN PANGAN KABUPATEN HSS 2017-2023



DPRD Kalsel : Cadangan pangan Tapin dan HSS cukup

Pewarta : **Syamsuddin Hasan** © Sabtu, 13 Februari 2021 9:12 WIB



Foto bersama rombongan Komisi II DPRD Kalsel usai pertemuan dengan pemerintah kabupaten (Pemkab) Tapin di Rantau (117 kilometer utara Banjarmasin). (Istimewa/staf Komisi II DPRD Kalsel.)

Banjarmasin (ANTARA) - Anggota Komisi II Bidang Ekonomi dan Keuangan DPRD Kalimantan Selatan (Kalsel) H Haryanto SE mengatakan **cadangan pangan pemerintah kabupaten (Pemkab) Tapin dan Hulu Sungai Selatan atau HSS cukup sesuai ketersediaan standar minimal.**



Foto bersama rombongan Komisi II DPRD Kalsel usai pertemuan dengan pemerintah kabupaten (Pemkab) Hulu Sungai Selatan (HSS) di Kandangan (135 kilometer utara Banjarmasin). (Istimewa/staf Komisi II DPRD Kalsel.)

Dalam pertemuan dengan Pemkab Tapin di Rantau (117 kilometer utara Banjarmasin), ibukota kabupaten tersebut yang memimpin rombongan Komisi II DPRD Kalsel H Haryant

Ketika pertemuan dengan Pemkab HSS di Kandangan (135 kilometer utara Banjarmasin), ibukota kabupaten tersebut dipimpin anggota Komisi II DPRD Kalsel H Burhanuddin S.Sos, MPd dari Partai Golkar, tambah staf Komisi tersebut, Haidir.

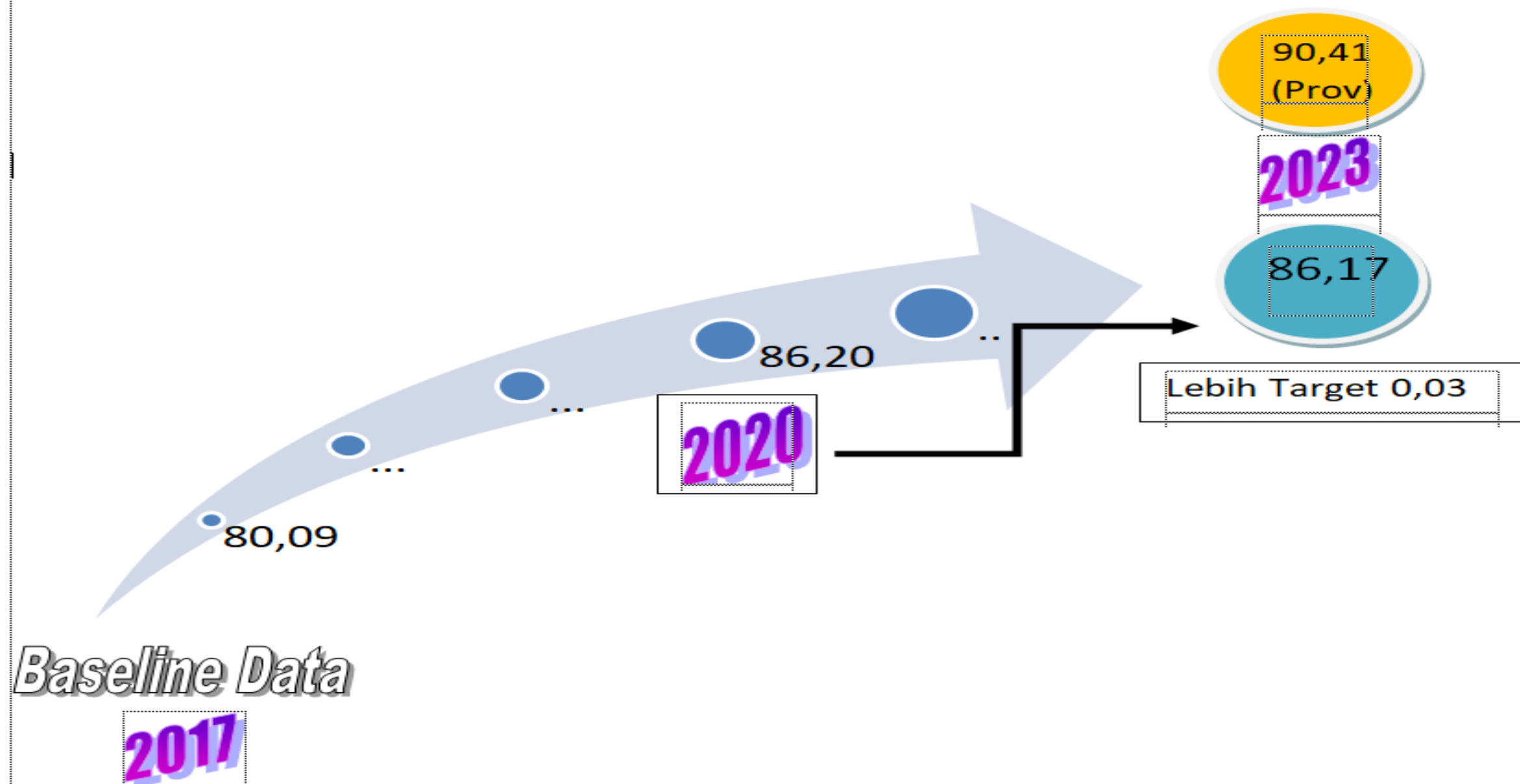
Salah satu Lumbung Pangan Masyarakat yang berisi cadangan pangan Kabupaten Hulu Sungai Selatan



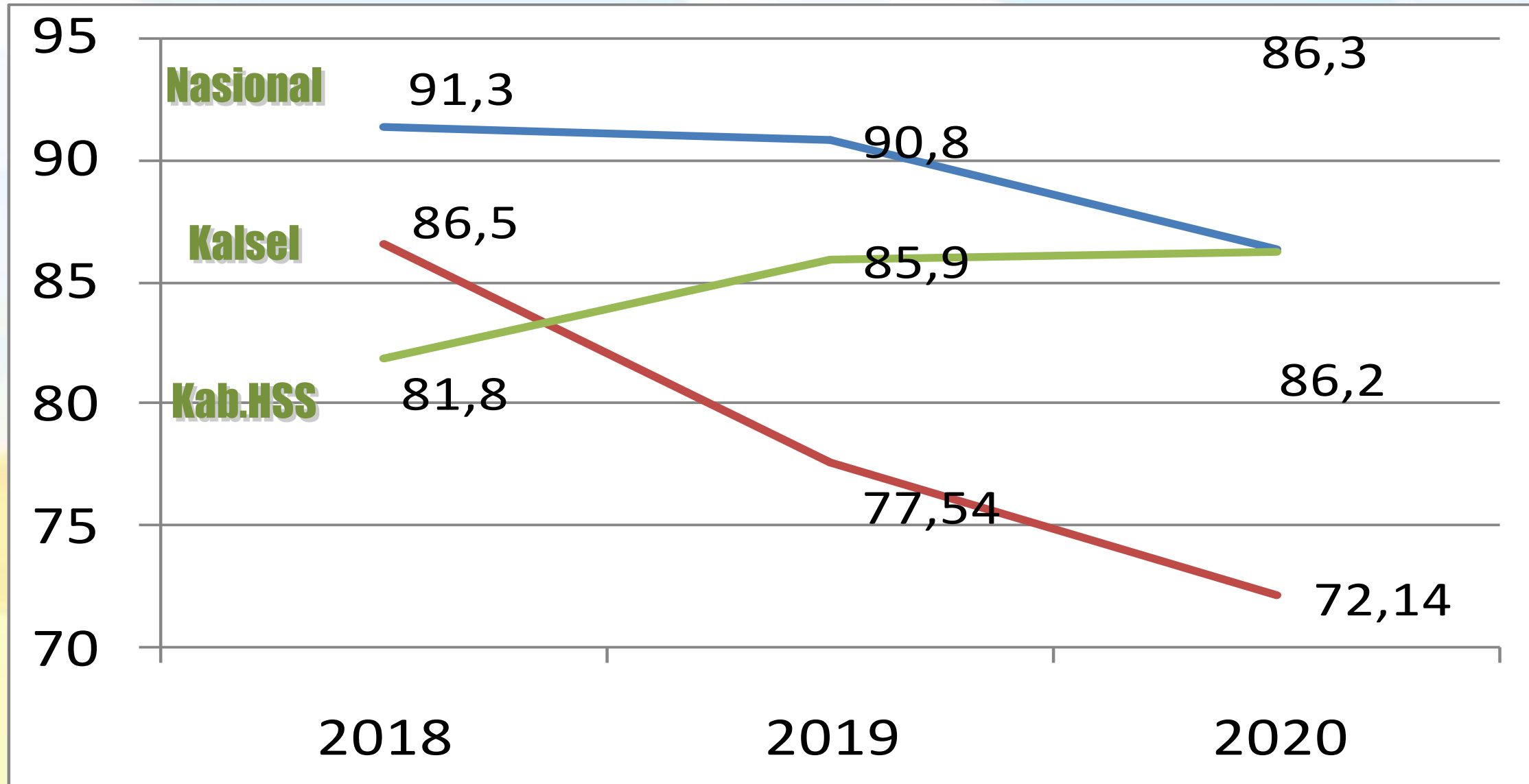
DATA CADANGAN PANGAN MELALUI LPM

No.	Nama Kelompok	DAK/ APBD Tahun	Desa	Kecamatan	Kabupaten	Stock Awal (kg)		Pengadaan/ Pengembalian (kg)		Penyaluran bulan ini (kg)		Pangan yang dipinjamkan (kg)		Stock Saat Ini (kg) (Iron Stock)		RUK (kg)	
						Gabah	Beras	Gabah	Beras	Gabah	Beras	Gabah	Beras	Gabah	Beras	Gabah	Beras
1	Suka Maju	APBN	Telaga Sili sili	Angkinang	H S Selatan	2.500		0		0		2.500		0		0	
2	Muning Karya Mandiri	DAK/ APBD	Muning Baru	Daha Selatan	H S Selatan	0		0		0		950		4.000		1.000	
3	Balimau Sejahtera	DAK/ APBD	Balimau	Kalumpang	H S Selatan	6.000		0		0		6.000		2.000		500	
4	Pematang Gudam	DAK/ APBD	Panjampang Bahagia	Simpur	H S Selatan	6.000		0		0		2.500		3.500		0	
5	Basamaan	DAK/ APBD	Muning Tengah	Daha Selatan	H S Selatan	6.000		0		0		3.400		10.000		0	
6	Suka Maju	DAK/DAU	Ulang	Loksado	H S Selatan	1.000		0		0		1.000		500		0	
7	Suka Damai	DAK/DAU	Loksado	Loksado	H S Selatan	2.000		0		0		2.000		500		0	
8	Karya Mandiri	DAK/DAU	Pasungkan	Daha Utara	H S Selatan	4.000		0		0		0		0		0	
9	Carnik Karya Usaha	DAK/DAU	Mandala	Telaga Langsat	H S Selatan	2.600		0		0		0		0		0	
10	Lumbung Lungau	DAK	Lungau	Kandangan	H S Selatan	500		0		0		0		0		0	
11	Al-Barakah	APBD II	Asam	Sungai Raya	H S Selatan	6.000		0		0		1.200		4.300		0	
12	Telaga Bidadari	DAK	Telaga Bidadari	Sungai Raya	H S Selatan	1.000		0		0		1.000		0		0	
13	Bangun Banua	DAK	Kayu Abang	Angkinang	H S Selatan	6.000		0		0		1.500		500		0	
14	Melati	APBD II	Bamban Selatan	Angkinang	H S Selatan	1.000		7.692		0		1.000		9.692		0	
15	Serumpun	DAK	Tabihi	Padang Batung	H S Selatan	6.000		0		0		0		6.595		1.000	
16	Bago Tanggul	DAK	Bago Tanggul	Kalumpang	H S Selatan	4.358		0		0		2.358		0		0	
17	Harapan Jaya	APBD II	Simpur	Simpur	H S Selatan	4.500		0		0		0		6.500		0	
18	Wana Makmur	APBD II	Lumpangi	Loksado	H S Selatan	4.500		0		0		0		6.500		0	
19	Berkah Bersama	DAK	Bajayau Lama	Daha Barat	H S Selatan	500		0		0		0		4.000		0	
20	Berkat sentosa	APBD II	Batu Laki	Padang Batung	H S Selatan	0		0		0		0		500		1.500	
#REF!	JUMLAH					64.458		7.692		0		25.408		59.087		4.000	

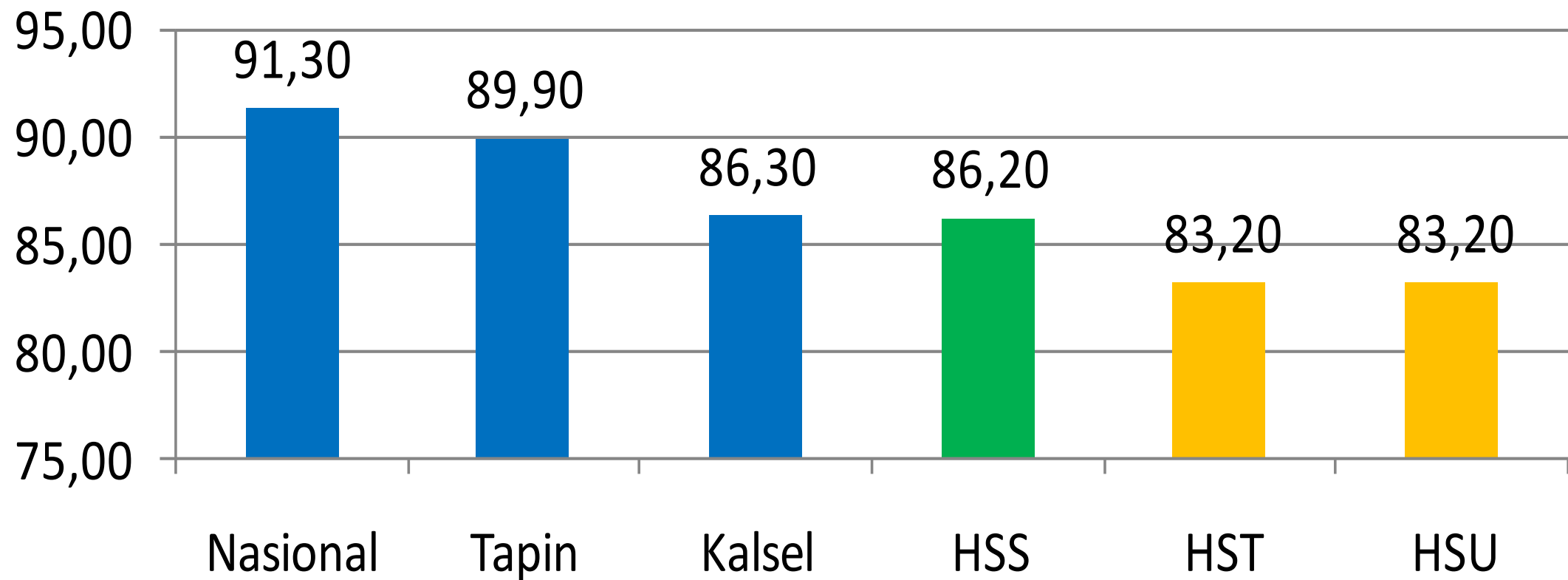
Target Akhir Pola Pangan Harapan (PPH) KONSUMSI 2023



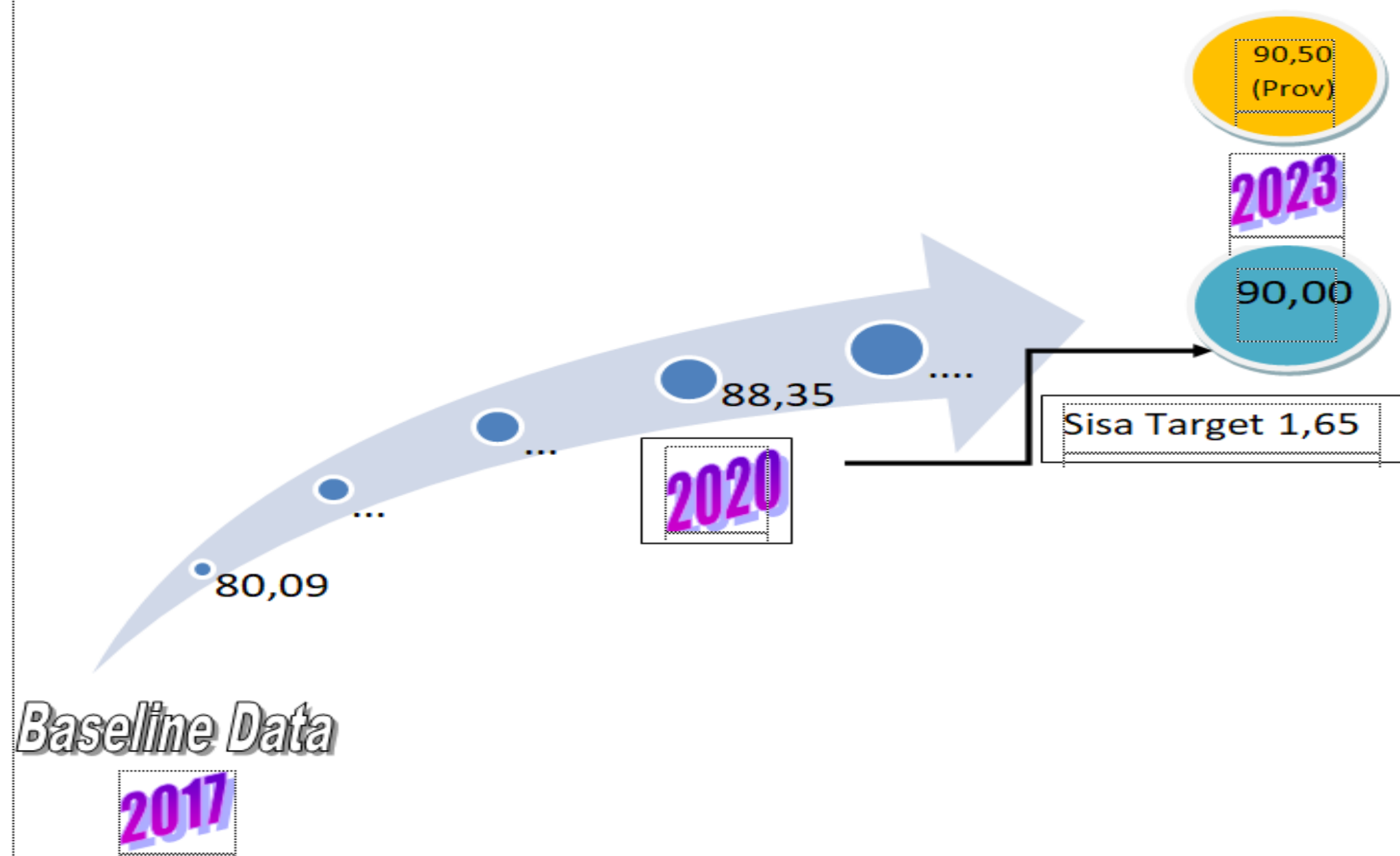
PERKEMBANGAN CAPAIAN PPH KONSUMSI KAB. HSS DENGAN NASIONAL, DAN KALSEL 2018-2020



PERBANDINGAN CAPAIAN PPH KONSUMSI KAB. HSS DENGAN NASIONAL, PROVINSI, DAN KABUPATEN TETANGGA TAHUN 2020



Target Akhir Pangan AMAN 2023



AKIP DINAS KETAHANAN PANGAN

No	Indikator Kinerja	Tahun			
		2017	2018	2019	2020
1	Nilai/ Predikat AKIP	R: 76,17 (BB)	R: 81,21 (BB)	T: 82,55 (A) R : 81,36 (A)	T : 83,79 (A) R:
		Sangat Baik, akuntabel, berkinerja baik, memiliki system, manajemen kerja yang handal	Sangat Baik, akuntabel, berkinerja baik, memiliki system, manajemen kerja yang handal	Memuaskan, memimpin perubahan, berkinerja tinggi, dan sangat akuntabel	Keterangan: Belum dilakukan review SAKIP oleh Itkab 

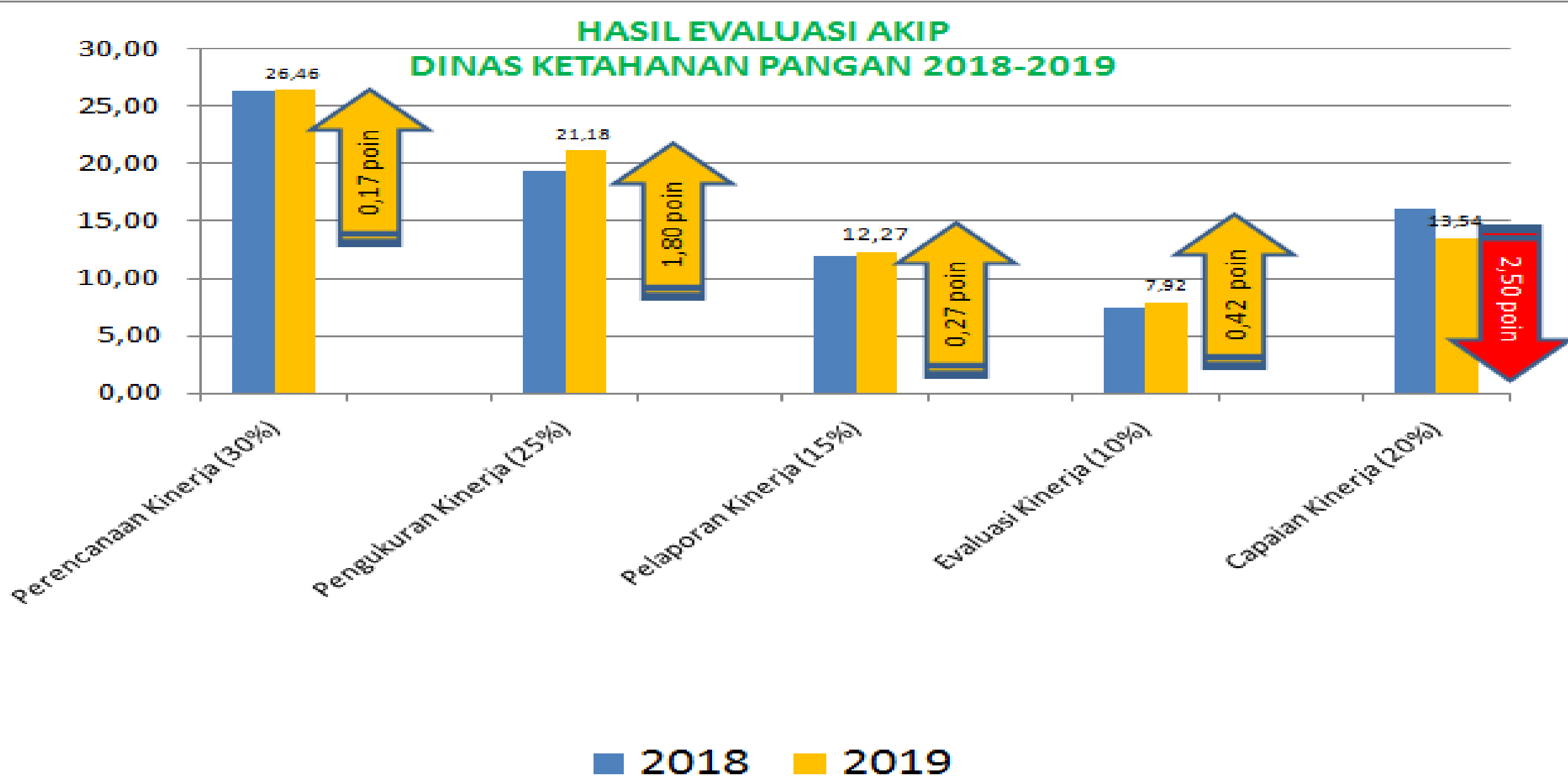
DATA DUKUNG ATAS PENCAPAIAN SAKIP DISKP

No.	Komponen Aspek Evaluasi	Bobot (%)	Nilai Capaian SAKIP DisKP		Nilai Capaian SAKIP PEMDA	
			2018	2019	2018	2019
1	Perencanaan Kinerja	30	26,29	26,46	25,36	25,44
2	Pengukuran Kinerja	25	19,38	21,18	19,15	19,96
3	Pelaporan Kinerja	15	12,00	12,27	11,43	11,49
4	Evaluasi Kinerja	10	7,50	7,92	7,08	7,14
5	Pencapaian Kinerja	20	16,04	13,54	12,16	12,20

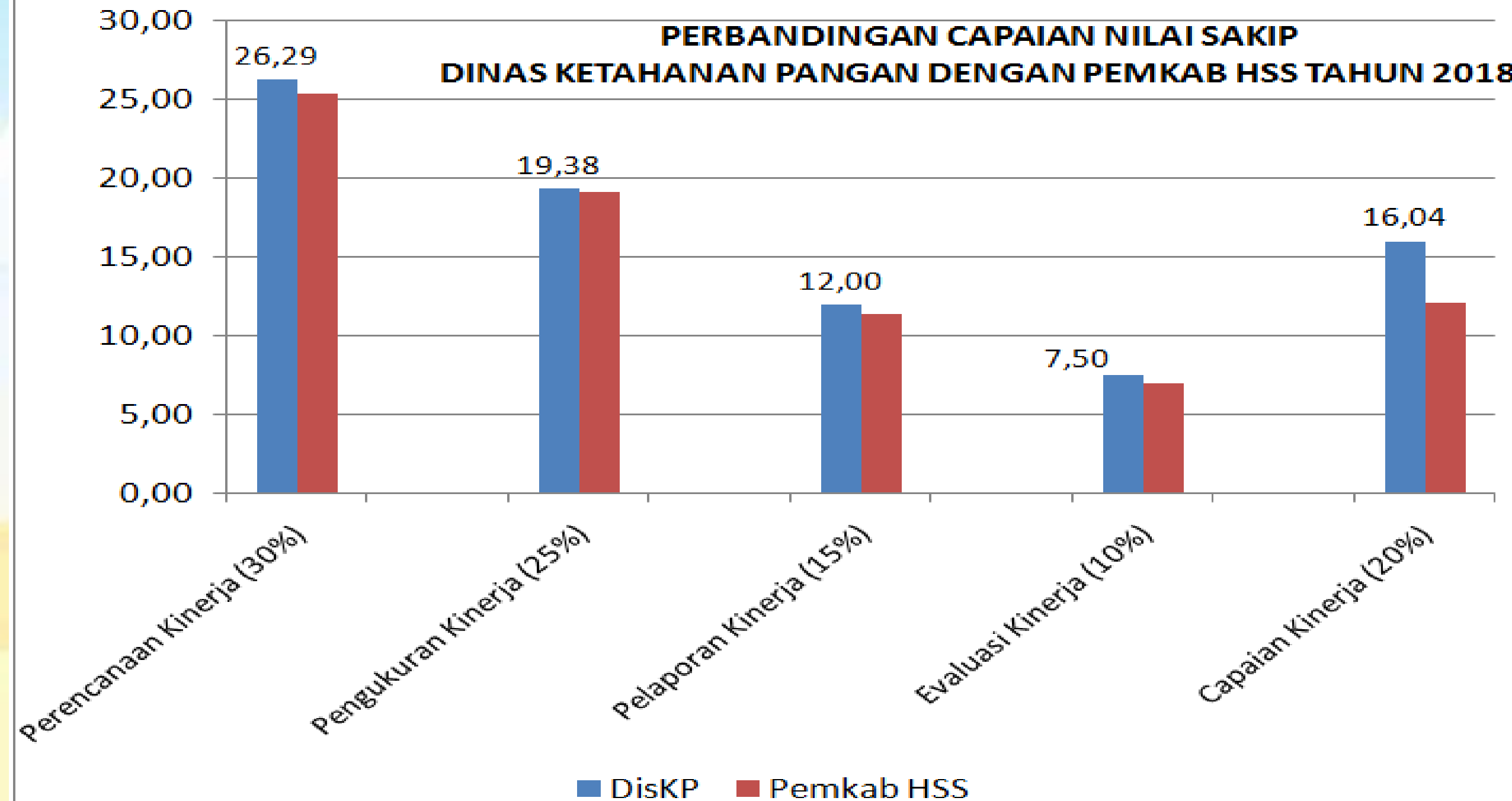
PENILAIAN ATAS KOMPONEN EVALUASI SAKIP TAHUN 2020

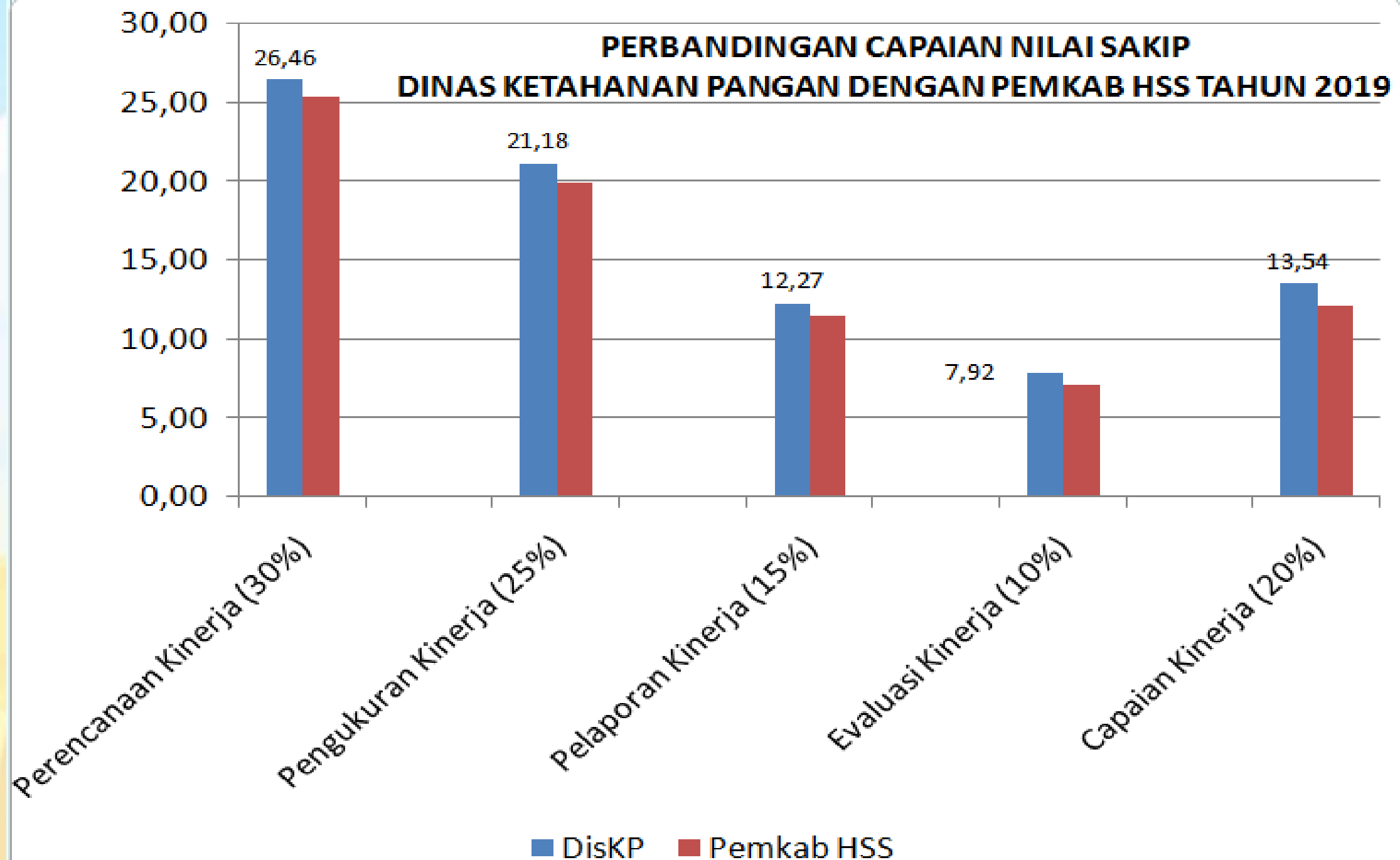
Komponen	Persentase Nilai Alokasi	Hasil Penilaian	Komentar Evaluator
Perencanaan Kinerja	88,19	Perencanaan Strategis sudah baik begitu juga dengan Perencanaan Kinerja Tahunan. Baik dalam arti memenuhi unsur perencanaan strategis, kualitas, dan implementasi kinerja	
Pengukuran Kinerja	84,71	Belum ada SOP tentang pengumpulan data kinerja, data kinerja belum dapat diandalkan	Penyusunan SOP, agar ada kemudahan untuk menelusuri, kemudahan mengakses, terdapat penanggung jawab yang jelas, jelas waktu delivery.
Pelaporan Kinerja	81,79	Pelaporan analisa capaian kinerja belum maksimal	Capaian kinerja agar membandingkan target dengan realisasi, membandingkan dengan capaian sebelumnya, dengan target RPJMN, target Nasional, antar SKPD atau kabupaten lain sejenis.
Evaluasi Kinerja	79,17%	Telah terpenuhi dengan baik	Penilaian atas pemenuhan kualitas dan pemanfaatan evaluasi kinerja, ada uraian program dan kegiatan, cara mengatasi hambatan, serta perencanaan ke depan. Perlu bukti tertulis yang lengkap pada evaluasi dan dokumentasi pelaksanaan evaluasi program.
Pencapaian Kinerja	67,71	Nilai out put 55,28% Nilai Outcome 96,86%	Nilai dipengaruhi oleh rata-rata capaian kinerja (out put dan Outcome)

HASIL EVALUASI ATAS KOMPONEN AKIP



**PERBANDINGAN CAPAIAN NILAI SAKIP
DINAS KETAHANAN PANGAN DENGAN PEMKAB HSS TAHUN 2018**





STRATEGI PELAYANAN TOKO TANI INDONEISA DISKP PADA MASA PANDEMI COVID 2019



Dinas Ketahanan Pangan
Kabupaten Hulu Sungai Selatan



Ir. H. AKHMAD MAWARDI
KEPALA DINAS KETAHANAN PANGAN KAB. HSS

PAMAN TONI

(tetaP Aman belANja di TOKO taNI)

**SOP PELAYANAN DI TTI DIS.KP.HSS
TERKAIT PENCEGAHAN PENYEBARAN COVID-19**

- **Waktu Operasional**
Hari Senin - Kamis Pukul. 08.00 - 12.00 WITA
Pukul 13.00 - 16.00 WITA
Hari Jum'at Pukul 08.00 - 11.00 WITA
- **Penjual/ Pembeli wajib menggunakan masker**
- **Cuci tangan pakai sabun dengan air mengalir di tempat yang sudah disediakan**
- **Jaga Jarak antar pembeli/ penjual maupun antar pembeli dengan pembeli lain minimal 1 meter**
- **Pembeli tidak di perkenankan masuk ke dalam TTI**
- **Pembeli dengan suhu tubuh di atas 37,5 derajat celsius, tidak diperbolehkan untuk melakukan pembelian di TTI**



CEGAH
COVID-19



STRATEGI KEGIATAN KWT PADA MASA PANDEMI COVID 19



CAPAIAN KINERJA DINAS KETAHANAN PANGAN KABUPATEN HULU SUNGAI SELATAN TAHUN 2020

SASARAN	INDIKATOR KINERJA	TARGET	REALISASI	CAPAIAN
Tercukupinya ketersediaan pangan yang beragam dan aman	Jumlah Cadangan Pangan Pemda dan Masyarakat	10 Ton	0 Ton	%
	Persentase Pangan Segar yang Aman	85	88,35	%
	Skor PPH Ketersediaan	83,65	85,48	%

CAPAIAN KINERJA DINAS KETAHANAN PANGAN KABUPATEN HULU SUNGAI SELATAN TAHUN 2019






A vibrant sunset scene over a lush green field. The sky is filled with dramatic, colorful clouds in shades of orange, yellow, and blue. The sun is low on the horizon, casting a warm glow. In the background, there are silhouettes of trees and distant mountains. The foreground is a vast, green field of tall grass or rice, slightly blurred, suggesting a gentle breeze.

TERIMA KASIH

KETERSEDIAAN PANGAN

PERKEMBANGAN CADANGAN PANGAN



PERKEMBANGAN CADANGAN PANGAN DI KABUPATEN HULU SUNGAI SELATAN

Mengalami peningkatan pada kategori cadangan pangan masyarakat dari tahun 2014 – 2019:



-2°44'39" 115°15'2", 52,0m
16/04/2019 14:48:50